
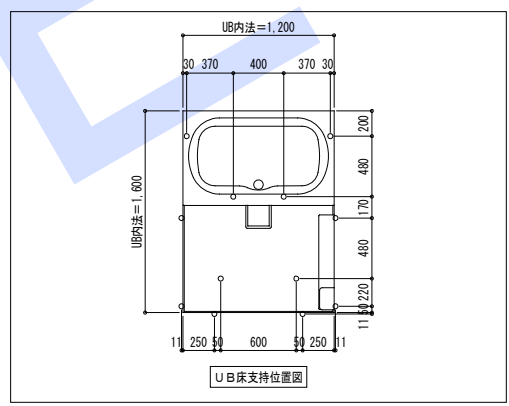
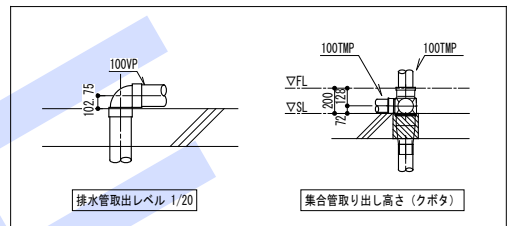


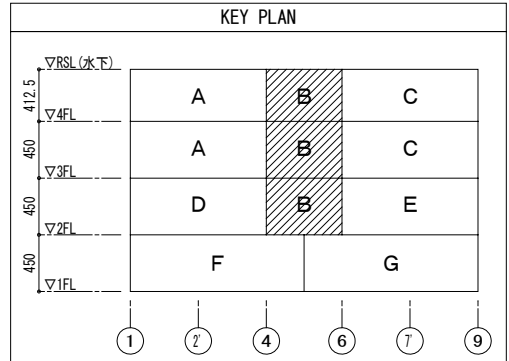
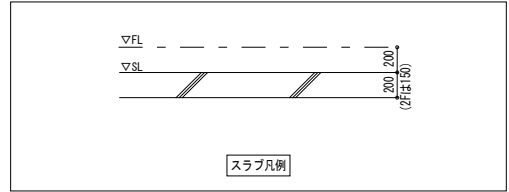
※配管の  は耐火二層管を示す



配管管径表

器具名	給水	給湯	ガス	追焚
UB	13	13		PT11.5
流し	13	13		
洗面器	10	10		
洗濯機	10			
大便器	13			
主管	16	16		
給湯器	16	16	15FP	

※特記なき住戸内配管サイズは、上記リストによる。



※排水勾配 1/100

備考	現場名	SCALE	1/30
	図名	給排水衛生設備 Bタイプ平面図	DATE
			DRAW